Naslov distributerja plina:

Javno podjetje
KOMUNALNO PODJETJE VRHNIKA, d.o.o.
Pot na Tojnice 40

1360 Vrhnika

Telefon: 01 750 29 50

Dežurna služba (24ur):
Telefon: 041 364 681

PLIN PRI VAS DOMA

Vonj, ki vzbuja pozornost, skrbi za to, da takoj zaznate plin, če pušča že v najmanjših količinah.

Kako morate ukrepati v takšnih razmerah, smo vam na kratko poizkušali pojasniti v tej knjižici. Naša dežurna služba je na razpolago 24 ur na dan, podnevi in ponoči in hitro priskoči na pomoč.

Knjižica pred vami je namenjena vsem tistim, ki so že ali pa tistim, ki še bodo začeli uporabljati plinsko energijo. Naša vloga je dobavljati plin do končnega potrošnika, zato smo vam v ta namen pripravili nekaj drobnih nasvetov ob vašem stiku s to vrsto energije. Naša dolžnost je, da oskrbimo gospodinjstva s plinom podnevi in ponoči. Zavedamo se velike odgovornosti, ki je povezana s to vrsto energije pa tudi tega, da na trgu energije nismo sami. Vse to nas vodi, da se trudimo biti konkurenčni in najboljši. Ponujamo vam čisto in okolju prijazno energijo in predvsem energijo velikih prednosti pred drugimi energijskimi viri. Sledite naši rumeni liniji in skupaj s Plinkom vam bomo predstavili uporabo plinske energije.

Uporabniki plina vedo, da je uporaba plina

udobna in varna

varčna in zanesljiva

gospodarna

ekološka in čista

Varnostni ukrepi ob vonju po plinu

Ena od značilnosti plina je ta, da je po naravi brez vonja. Zaradi tega mu moramo umetno dodajati značilni neprijetni vonj, da ga lahko ob uhajanju takoj zaznamo.

Vse plinske naprave in trošila (štedilnik, kotel, grelniki vode itd.) so izdelani po strogih varnostnih predpisih. Če pa bi plin vseeno uhajal, želimo, da se spoznate z varnostnimi ukrepi ob vonju po plinu. Torej, če zaznate v prostoru vonj po plinu, začnite takoj ukrepati po naslednjih varnostnih ukrepih:

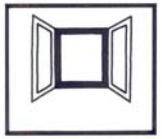

Odprite vsa okna in vrata!
Poskrbite za prepih!

Zaprite dovod plina na glavni plinski požarni pipi!

V prostoru, ki ima vonj po plinu, ne uporabljajte odprtega plamena, ne kadite, ne uporabljajte vžigalic, žigalnikov, električnih stikal in vtičnic, zvoncev in telefonov!

Opozorite druge stanovalce in zapustite stavbo! Tudi ob rahlem vonju po plinu v stavbi ali na cesti nas o tem takoj obvestite!

Po telefonu zunaj stavbe obvestite dežurno službo distributerja plina! **Telefonsko številko naše dežurne službe najdete na zadnji strani knjižice.**

Za vašo varnost je poskrbljeno

Na oskrbo s plinom se lahko zanesete ponoči in podnevi. Zagotovila so naslednja:

- vsa plinska trošila, ki jih montiramo, imajo ustrezna potrdila o kakovosti in varnosti obratovanja. Enako velja za druge materiale in sklope plinske napeljave;
- vsak mojster ima ustrezno izobrazbo. Če izpolni zahteve, dobi od distributerja pooblastilo za opravljanje del;
- za izvedbo plinske napeljave obstajajo preizkušeni tehnični predpisi, ki skrbijo za visoko stopnjo varnosti. Mojster vam jamči, da ob svojem delu te predpise upošteva;
- dimnikar naj vsaj enkrat na leto pregleda neoporečnost odvoda dimnih plinov od vseh plinskih trošil, ki so priključena na dimnik.



Zanemarjeno trošilo opazimo na prvi pogled:

- če so na trošilu, poleg njega ali v njem vidne saje, umazanija in spremenjena barva ohišja;
- če se pri vklopu sliši nenavaden šum ali hrup;
- če se med delovanjem trošila pojavi nenavaden vonj;
- če so gumbi za regulacijo poškodovani ali pa celo manjkajo.

Če je vaš plinski štedilnik priključen na plinsko napeljavo s cevjo, ki se zvije, bodite pozorni, da cev ni zvita, premočno prepognjena ali poškodovana. Poskrbite, da se ne bo pregrela, saj ne sme biti preblizu plamena ali vroči plinski pečici.

Če ste zgoraj prebrali kaj, kar ste morda tudi vi opazili na svojih trošilih, potem je čas, da pokličete strokovnjaka, da vam te napake odpravi. S tem boste poskrbeli tako za svojo varnost, prihranili energijo in prispevali k čistejšemu okolju.

Navodilo za hišni pregled napeljave

Spoštovani uporabnik plina!

Kdor se je odločil za uporabo plina že dolgo ve, da je bila njegova odločitev pravilna. Uporaba plina je praktična, varna, varčna in čista za okolje.

Znano je, da vestni ljudje pravočasno mislijo na prihodnost, še posebej tedaj, ko gre za njihov dom. Zob časa prinese spremembe tako na stavbah kot na napravah v njej, zato morajo lastniki hiš in stanovanj, kakor tudi podnajemniki skrbeti, da ohranijo naprave v brezhibnem stanju. To velja tudi za plinske naprave in trošila. Ta knjižica naj vam služi kot navodilo za pregled vaših plinskih trošil in napeljav.

Povedali vam bomo, na kaj morate biti pozorni, da boste uživali v varnem domu. Če pa vam bo kaj vzbudilo pozornost, boste takoj vedeli, kako morate ukrepati. Če vas pa še kaj zanima, nas kar pokličite. Naša telefonska številka je na zadnji strani te knjižice.

PLINKO SVETUJE

Za vsa opravila v hiši velja: bolje preprečiti kot zdraviti.

Dober nasvet za vaše plinsko trošilo

Plinska trošila obratujejo dan za dnem, ponoči in podnevi, zato rabijo redne preglede in reden servis, saj bodo le tako delovala varno in brezhibno. Opravi naj ga strokovnjak, ki kontrolira, očisti in pravilno nastavi trošilo.



Šele potem ste lahko prepričani, da bo vaše plinsko trošilo pripravljeno na naslednjo sezono in vas bo brez skrbi in zanesljivo oskrbovalo s toploto in toplo sanitarno vodo. Pri rednem vzdrževanju lahko strokovnjak pravočasno ugotovi in odpravi napake, preden nastane večja škoda ali nevarnost. Žal je v praksi drugače. Pogosto predolgo odlašamo z vzdrževanjem; to pripelje do pomanjkljivosti in napak.

Sveži zrak je pomemben

Sveži zrak je osnova vsakega življenja. Tudi pri izgorevanju v plinskih napravah moramo v prostore, kjer se le-te nahajajo dovajati dovolj svežega zraka. Za ta namen so za plinska trošila namenjene odprtine v vratih in zidovih. Te odprtine morajo biti vedno odprte. Ne smejo biti zaprte, prelepljene ali celo odstranjene, sicer zmanjka zraka.

PLINKO SVETUJE

Pozorni moramo biti tudi ob vsaki preureditvi prostorov, kjer se nahajajo plinska trošila, saj lahko že majhna sprememba prinese nevšečnosti z uporabo plinskega trošila. Posvetujte se s strokovnjakom preden se odločite npr. za nakup sušilca za perilo ali pa boljšo zatesnitev vrat in oken.

Osnova je red

Tako kot vodovodna ima tudi plinska napeljava svoje zaporne elemente, ki služijo za prekinitev dovoda plina do vseh plinskih trošil v hiši.

Glavna plinska požarna pipa je nameščena pred vstopom plinskega priključka v objekt ali takoj za njim znotraj objekta. Praviloma je zaporni element nameščen tudi pred plinskim števcem.

Poskrbite tudi, da je ta element plinske napeljave vedno dostopen in da se ga lahko hitro zapre, seveda, če je to potrebno. Če je le ta založen z ropotijo, to ni mogoče. Dostop do glavne požarne pipe pa mora imeti tudi mojster, ki vam spusti plin do plinskega števca.

PLINKO SVETUJE

Vsak uporabnik plina je dolžan skrbeti za tehnično neoporečnost plinskega trošila ali plinske instalacije v svojem stanovanju, bodisi da je lastnik ali ne. Dohod do požarne pipe mora biti prost.

Skrbite za napeljavo

Plinska napeljava mora biti negovana, zato jo občasno preglejte, kakšna je. To velja še posebej tedaj, ko nam napeljava služi že več let in se je na njej pojavila tudi rja. Še posebej bodite pozorni na mesta, kjer plinska napeljava poteka:

- skozi zidove in stropove;
- vzporedno z drugimi napeljavami ali jih križa;
- v vlažnih in neprezračevanih prostorih (kleti, pralnice, kopalnice itd.).

Male napake lahko odpravite sami. Na primer, če je na določenem mestu odstopila zaščitna barva na instalaciji, jo lahko sami obnovite.

Delo na plinskih instalacijah in trošilih prepustite strokovnjaku. Le tako bodo delovale varno in brezhibno.

V prostorih mora biti plinska napeljava pritrjena na zid s posebnimi konzolami in objemkami. Če pri pregledu ugotovimo, da je objemka popustila, jo privijemo nazaj. Plinska napeljava ne sme služiti kot obešalo za orodje ali druge rekvizite temveč mora biti povsem prosta.

Če zaradi estetike želite skriti plinsko napeljavo z oblogami, poskrbite, da je prostor med napeljavo in oblogo prezračevan.



merilno – regulacijska postaja za plin;

merilno – regulacijska postaja za plin;

gradnja plinovoda na Vrhniki

Plinska trošila potrebujejo redno vzdrževanje. Obratovanje trošila bo tako varno in varčno.

Delo na plinskih napeljavah in trošilih prepustite strokovnjaku, ki je pooblaščen s strani proizvajalca trošila ali s strani distributerja plina.

Za izgorevanje je potreben zrak. Poskrbite za zadostno količino zraka v prostor, kjer se nahajajo trošila.

Seznanite otroke s plinskimi trošili in varnostnimi ukrepi ob vonju po plinu.